



# FÜHRERSCHEINKONTROLLE & AUSWEISMANAGEMENT

---

Automatisiert, sicher, nachvollziehbar




# PFLICHTEN & FRISTEN

Auf einen Blick

## Führerscheinkontrolle

Ein notwendiges Übel wird zum Kinderspiel. Jedes Unternehmen, das seinen Mitarbeitern Fahrzeuge zur betrieblichen Nutzung überlässt, muss per Gesetz deren Fahrerlaubnis kontrollieren (§21 Abs. 1 Nr. 2 StVG). Das kann ein großer administrativer Aufwand sein. Verstöße ziehen hohe Bußgelder nach sich. Schonen Sie Ihre Nerven und setzen Sie Ihre Zeit dort ein, wo es wirklich zählt. Mit der YellowFox Führerscheinkontrolle sind Sie vor dem Gesetz immer auf der sicheren Seite. Und das mit minimalem Aufwand!



## Ausweismanagement

Je nach Tätigkeitsfeld müssen Sie die Existenz und die Gültigkeit verschiedener Ausweisdokumente und Qualifikationsnachweise regelmäßig prüfen und das gegebenenfalls vor dem Gesetzgeber belegen. Ob Führerschein, Fahrerkarte, ADR Bescheinigung oder Reisepass: Das YellowFox Ausweismanagement gibt Ihnen mit einem Klick einen Überblick, ob Ihr Personal über die nötigen und vor allem gültigen Nachweise und Dokumente verfügt. Sie sehen sofort, wo es brennt und Handlungsbedarf besteht. Über ein Frühwarnsystem werden Sie nach individuell definierten Intervallen über Ablauffristen informiert.



ARBEITSERLAUBNIS  
Personalausweis **Fahrerkarte**  
**Führerschein** Aufenthaltserlaubnis  
Qualifikationsschlüssel 95  
REISEPASS ADR-Schein

# ELEKTRONISCHE FÜHRERSCHEINKONTROLLE

## Gesetzestreu arbeiten

Ihre Mitarbeiter sind stets auf Achse. Ob Außendienstmitarbeiter, Kraftfahrer oder Arbeiter auf dem Weg zum nächsten Einsatzort: Als Fahrzeughalter sind Sie im Rahmen der gesetzlichen **Halterhaftung nach § 21 Abs. 1 Nr. 2 des StVG** in der Pflicht, die Fahrerlaubnis Ihrer Mitarbeiter zu kontrollieren. Eine Freiheitsstrafe von bis zu einem Jahr sowie eine hohe Geldstrafe drohen bei Verstößen. **Zivilrechtliche Konsequenzen** sind ebenfalls zu befürchten. Schlimmstenfalls droht der Verlust des Versicherungsschutzes (§ 28 VVG). Ist der Prozess zur Prüfung der Fahrerlaubnis unsicher oder fahrlässig, kann auch das Unternehmen laut § 130 OWiG verantwortlich gemacht werden.

Da sich Ihre Mitarbeiter selten zur selben Zeit vor Ort in der Unternehmenszentrale befinden, ist die Kontrollpflicht ein aufwendig zu koordinierendes Unterfangen. Es gilt nicht nur, die Führerscheine aller Mitarbeiter, die ein Firmenfahrzeug steuern, regelmäßig zu prüfen. Sie müssen die Kontrolle auch nachweisen können. Der Aufwand einer lückenlosen Dokumentation ist entsprechend hoch. YellowFox reduziert diesen Aufwand auf das absolute Minimum. **Mit der elektronischen Führerscheinkontrolle erledigt sich die Kontroll- und Dokumentationspflicht fast völlig automatisch.**



Sind Sie bereits YellowFox-Kunde, können Sie die Führerscheinkontrolle inklusive Ausweismanagement je nach vorhandener Lösung als Tarifoption bequem dazu buchen.

## Weniger Stress mit der YellowFox Führerscheinkontrolle

- › **Einfach:** Die Aufforderung zur Führerscheinkontrolle erfolgt völlig automatisch.
- › **Sicher:** Alle Kontrollen werden im System hinterlegt und können als Bericht ausgegeben werden.
- › **Flexibel:** Realisieren Sie die Führerscheinkontrolle wie es für Ihr Unternehmen am besten ist (mobil, im Fahrzeug oder im Unternehmen).
- › **Individuell:** Die Kontrolle wird halbjährlich empfohlen. Sie können auch eigene Intervalle definieren (z. B. alle 2 Tage, wöchentlich, monatlich, etc.).
- › **Belastbar:** Ein sicheres System, das nicht manipuliert werden kann.

## Erledigt in Sekunden

Die elektronische Führerscheinkontrolle wird mit der Near Field Communication-Technologie (NFC) realisiert. Ein sogenanntes NFC-Tag wird dazu sabotagesicher auf die dafür vorgesehene Stelle der Rückseite des Euro-Fahrausweises geklebt. Auf diesem NFC-Tag ist ein Code hinterlegt, der innerhalb des YellowFox Portals eindeutig dem jeweiligen Fahrer zugeordnet ist. Dieser wird ausgelesen und mit der Datenbank im YellowFox Portal abgeglichen, sobald der Fahrer seinen Führerschein an ein Lesegerät hält. Das Datum der Führerscheinkontrolle wird in den Personaldaten festgehalten.



## Überall

Ob mobil im Fahrzeug, auf der Baustelle oder in der Firmenzentrale: Die elektronische Führerscheinkontrolle können Sie mit YellowFox auf unterschiedliche Weise realisieren. Alles, was es dazu braucht, sind diese drei Komponenten:

- › 1. NFC-Tag auf dem Führerschein
- › 2. YellowFox Portal-Zugriff (min. Tarif „Business S“)
- › 3. NFC-fähiges Lesegerät (z. B. YellowTabPro)

Welche Hardware-Komponente Sie wählen, richtet sich frei nach den Erfordernissen des Unternehmens. Sie können auch verschiedene Kontrollweisen miteinander kombinieren. Ganz gleich, ob Sie die elektronische Führerscheinkontrolle im Fahrzeug, mobil oder stationär durchführen lassen: Alle Daten fließen selbstverständlich in dasselbe System.

## Im Fahrzeug

Die Führerscheinkontrolle kann im Fahrzeug über ein NFC-fähiges Display erfolgen, zum Beispiel das YellowFox YellowTabPro.



## Mobil

Die Führerscheinkontrolle kann auf NFC-fähigen Smartphones oder Tablets erfolgen, sofern die YellowFox Fleet App\* darauf installiert ist.



## Im Unternehmen

Mit dem DriverData Terminal oder dem TimeTerminalClassic realisieren Sie die Führerscheinkontrolle an einem Ort über eine fest montierte Hardware-Komponente. Das DriverData Terminal kann darüber hinaus auch zum Download der Fahrerkartendaten genutzt werden.



\* Android

## Jederzeit

Im YellowFox Portal können Sie die Führerscheinkontrolle zentral verwalten. Unter den Stammdaten der Fahrer wird die einmalige Identifikationsnummer des NFC-Tags hinterlegt, über die sich der Führerschein dem jeweiligen Fahrer zuordnen lässt. In der Übersicht sehen Sie, wann die letzte Kontrolle erfolgt ist und welches Kontrollintervall definiert wurde. Es wird empfohlen, die Kontrolle mindestens zwei Mal im Jahr durchzuführen. Wir empfehlen kürzere Intervalle. Diese können Sie übrigens für jeden Mitarbeiter individuell festlegen. „Schwarze Schafe“ können bei Bedarf engmaschiger kontrolliert werden.

Ist das Kontrollintervall verstrichen, bekommt der Fahrer über die YellowFox Fleet App eine Aufforderung zur Führerscheinkontrolle auf seinem Smartphone oder Navigationsdisplay angezeigt. Entsprechend der Anweisung wird nun der Führerschein mit dem NFC-Tag an das Lesegerät gehalten. Bei erfolgreicher Kontrolle erscheint eine Bestätigung auf dem Display. Und das war es schon! Die Daten der erfolgten Kontrolle werden automatisch im YellowFox Portal hinterlegt.

Verweigert ein Mitarbeiter die Führerscheinkontrolle, wird im System eine Warnung erzeugt, die dem zuständigen Bearbeiter via E-Mail oder Systemnachricht zugespielt wird.



## Eine sichere Sache

Datenschutz und -sicherheit sind nicht erst seit der DSGVO ein großes Thema. Sensible Daten wie Führerscheinnummern sind zur Durchführung der Kontrolle nicht nötig. Auf dem NFC-Tag befindet sich nichts anderes als ein mehrstelliger Code, welcher der eindeutigen Identifikation der Fahrerlaubnis dient. Darüber hinaus handelt es sich bei NFC-Technologie um eine Nahfeldkommunikation. Das bedeutet, dass NFC-Tag und Lesegerät nur wenige Millimeter voneinander entfernt sein dürfen. Eine versehentliche Auslesung ist daher unwahrscheinlich und darüber hinaus unbedenklich, weil sich auf dem

NFC-Tag selbst keine sensiblen Daten befinden. NFC-Tag und Führerschein sind übrigens manipulationsicher miteinander verbunden: Zwar lässt sich der Tag rückstandslos von dem Führerschein entfernen, doch wird er dabei zerstört. Im Fall eines Führerscheineinzugs kann der NFC-Tag also nicht einfach vom Fahrer entfernt und weiterhin benutzt werden. Trickserien sind praktisch ausgeschlossen.

## Sonderfall „Lappen“

Auf Euro-Führerscheinen der neueren Generation ist auf der Rückseite ein Bereich für die Anbringung der NFC-Tags vorgesehen. Bei den alten „Lappen“ aus Papier empfehlen wir die manuelle Sichtkontrolle, obwohl die Anbringung eines NFC-Tags rechtlich möglich wäre. Diese Führerscheine können trotzdem im selben System erfasst werden.

In diesem Fall greift die manuelle Kontrolle. Der Fahrer muss entsprechend nach Aufforderung seinen Führerschein bei der zuständigen Person im Unternehmen vorzeigen. Im YellowFox Portal wird dafür in der Personalverwaltung der Punkt „Führerschein kontrollieren“ ausgewählt und die jeweiligen Daten in die vorgesehenen Felder eingetragen. Fertig.

### Führerscheinkontrolle jetzt durchführen für: Erik Mustermann

#### Führerscheinkontrolle

Der gültige Führerschein des Fahrers mit den folgenden Daten wurde zur Prüfung vorgelegt.

Führerschein	<input type="text"/>
gültig bis	<input type="text"/>
geprüft am	<input type="text" value="18.09.2023"/> <input type="text" value="15:03"/>
geprüft von	Konstantin Schmidt

Übernehmen





# AUSWEISMANAGEMENT

## Fristen im Blick, Pflichten erfüllt

Man kann seine Augen nicht überall haben und an alles denken. Dafür gibt es schließlich uns.

Je nach Flottenumfang und Geschäftsfeld müssen Sie mit einer Vielzahl Kontrollpflichten jonglieren. Dass etwas aus dem Blick gerät, passiert schnell. Versäumnisse kosten Zeit, Geld und Nerven. Aus diesem Grund möchten wir Ihnen ein neues Werkzeug an die Hand geben, das umständlich zu pflegende Excel-Tabellen zuverlässig ablöst und Sie automatisch über verstreichende Gültigkeiten ins Bild setzt. Sie haben alle relevanten Stammdaten an einer zentralen Stelle sauber erfasst.

Vorhang auf für das YellowFox Ausweismanagement. Das praktische Feature ist Kontrollinstrument und Gedächtnisstütze zugleich. Ob Fahrerkarte, Führerschein, Personalausweis, Reisepass, ADR-Schein oder Qualifikation nach Schlüssel 95: Ihnen entgeht keine Frist mehr.

Schlüsselnummer	gültig ab
PS210112	18.09.2018

Niederlassung Dresden

21.05.1982

01.09.2018

B072RR2E1255 gültig bis: 10.10.2019

T22000129 gültig bis: 08.05.2025

C01X00T47 gültig bis: 06.01.2030

05.01.2019

111-000006342 gültig bis: 30.07.2020



Das Ausweismanagement ist Teil der Tarifoption Führerscheinkontrolle. Endlich haben Sie die Gültigkeit aller Ausweisdokumente im Blick.

Endlich alle Stammdaten an einem Ort erfasst.  
Ein Warnsystem informiert über ablaufende Ausweisdokumente.

# VERGESSEN SIE EXCEL

Das Ausweismanagement ist eine neue Funktion im YellowFox Portal. Die Startseite des neuen Features bietet eine Kachelansicht, die einen Überblick über Dokumente gibt, deren Fristen unbedingt im Blick zu behalten sind. Gibt es Probleme, sind diese farblich zu erkennen: Verstrichene und verstreichende Fristen sind anhand von Symbolen ersichtlich. Warnungen sind gelb markiert. Die Kacheln machen deutlich, wie viele Dokumente abgelaufen, gültig oder kurz vor dem Ablauf sind. Im nebenstehenden Bild sind diese Kacheln nach Dokumentenarten sortiert. Sie lassen sich jedoch nach individuellen Bedürfnissen anpassen, beispielsweise ist eine Unterteilung nach „ADR-Schein Nord“ und „ADR-Schein Süd“ möglich.

Mit einem Klick auf die jeweilige Kachel bekommen Sie eine Detailsicht: Sie sehen alle Informationen zum Gültigkeitsstatus des jeweiligen Dokuments tabellarisch aufgelistet inklusive der definierten Kontroll- oder Warnintervalle.

Kontroll- und Warnintervalle lassen sich frei definieren. Nehmen wir zum Beispiel die Gültigkeit des ADR-Scheins: Sie hinterlegen die Gültigkeit des Nachweises in den Stammdaten des Mitarbeiters und definieren ein Warnintervall von drei Monaten. Drei Monate vor Ablauf der Gültigkeit des Dokuments wird eine Warnmeldung erstellt. Die Empfänger dieser Warnmeldung können frei definiert werden. Die Warnung wird entweder als Portalnachricht oder E-Mail ausgegeben, sie kann täglich oder einmalig erfolgen. Über eine Exportfunktion können Berichte zu den Dokumentenfristen als CSV-, XML- oder PDF-Dateien ausgegeben werden.

The screenshot displays the YellowFox portal interface for document expiration management. At the top, there is a navigation bar with the YellowFox logo and menu items: Positionen, Berichte, Kommunikation, DigiTacho, and QuickLinks. Below this, a sub-navigation bar includes tabs for Dokumentenfristen, Personalverwaltung, Personalgruppen, and Abwesenheitsverwaltung. The main content area features a dashboard with several summary cards for different document types: Führerscheinkontrolle (6 expired, 0 warnings, 8 valid), Erste Hilfe (1 expired, 0 warnings, 1 valid), BKF Schulung (2 expired, 0 warnings, 0 valid), Fahrerunterweisung (1 expired, 0 warnings, 2 valid), and E-Stapler (0 expired, 0 warnings, 0 valid). A button 'Neue Warnung/Filter hinzufügen' is also present. Below the dashboard, a table titled 'Status Führerscheinkontrolle (7 Überfällig, 0 Vorwarnungen - Vorwarnzeit: 0 Tage)' provides a detailed list of drivers. The table columns include Fälligkeit, Name der Person, Personalgruppen, Führerschein Kontrollschlüssel, letzte Führerscheinkontrolle, Kontrollintervall, and Aktionen. The data rows show various drivers with their respective expiration dates, names, groups, license keys, last control dates, and intervals.

Fälligkeit	Name der Person	Personalgruppen	Führerschein Kontrollschlüssel	letzte Führerscheinkontrolle	Kontrollintervall	Aktionen
17.11.2023	Alexander Scheider	Kurierfahrer, Team Süd Ia	Z34TY8DUZ25821	16.09.2023 (Terminal: Standort München)	monatlich	
12.12.2023	Mark Günther	Fahrer 40t, Team Nord II	H99RZ6FFL93712	12.01..2024 (Smartphone)	monatlich	
02.01.2024	Jens Maurer	Fahrer 40t, Team Nord II	Z56TY8DWQ25897	02.12.2023 (YellowTabPro)	monatlich	
05.01.2024	Uwe Großmann	Außendienstmitarbeiter, Zentrale Berlin	K82PP8DQA39584	05.10.2023 (Smartphone)	alle 3 Monate	
11.01.2024	Kai Retter	Geschäftsführung	C63AM6GM09302	11.11.2023 (Smartphone)	alle 2 Monate	
15.01.2024	Frank Meyer	Fahrer 40t, Team Nord II	D07LB5FXY52889	15.12.2023 (DriverLicenceTerminal)	monatlich	
22.01.2024	Andreas Schreiter	Leitung, Innendienst	V32VW20L83295	22.11.2023 (Smartphone)	alle 2 Monate	
26.02.2024	Jens Beier	Fahrer 40t, Team Nord II	C34RZ6FFL93709	26.01.2024 (YellowTabPro)	monatlich	
26.02.2024	Stefan Naumann	Fahrer 40t, Team Nord II	G24KL9HJK55873	26.01.2024 (YellowTabPro)	monatlich	
02.03.2024	Oliver Bauer	Leitung, Innendienst	F96PP8DQA36871	02.01.2024 (Terminal, Standort Berlin)	alle 2 Monate	
05.03.2024	Thomas Retter	Geschäftsführung	D32LK8FFE56982	05.01.2024 (Smartphone)	alle 2 Monate	
10.03.2024	Franz Bergmann	Fahrer NKW	P66LB5FXY54462	10.01.2024 (DriverData Terminal)	alle 2 Monate	
12.03.2024	Anja Singer	Personalbuchhaltung	A02LO7PFI89711	12.12.2023 (Terminal: Standort Berlin)	alle 3 Monate	
29.04.2024	Tobias Burger	Marketing	Z42RK9AAS90403	29.01.2024 (Terminal: Standort Berlin)	alle 3 Monate	

# ZWEI LÖSUNGEN IN EINER TARIFOPTION

## Führerscheinkontrolle & Ausweismanagement

- › direkt im Fahrzeug über Fahrerdisplay oder Smartphone
- › stationär mit DriverData Terminal oder TimeTerminal Classic
- › Driver NFC-Tag Voraussetzung für Erfassung
- › optischer und akustischer Hinweis für Fahrer
- › individuelle Prüfintervalle möglich (täglich, wöchentlich, monatlich)
- › gesetzeskonforme Prüfung



# KOMPATIBLE HARDWARE



DriverData Terminal



YellowTabPro



YellowPhonePro



TimeTerminal Classic



Ausführlichere Informationen finden Sie in unserer Hardware- und Tarifübersicht.

# FÜHRERSCHEINKONTROLLE




Jetzt unverbindlich testen

Servicecenter: +49 (0) 35204 753-100

E-Mail: [info@yellowfox.de](mailto:info@yellowfox.de)

Web: [www.yellowfox.de/service/teststellung](http://www.yellowfox.de/service/teststellung)

Vor Ort: Bei Ihrem YellowFox-Fachhändler



## Impressum

HERAUSGEBER: YellowFox GmbH, Am Wüsteberg 3, 01723 Wilsdruff OT Kesselsdorf

GESTALTUNG UND BILDBEARBEITUNG: YellowFox GmbH | [www.yellowfox.de](http://www.yellowfox.de)

FOTOS: Titel: © blende11.photo / Fotolia.de, S. 2: © Mr. Whiskey / Shutterstock.com, S. 3: oben © A\_Bruno / Fotolia.de, unten © elbud / Shutterstock.com (Pass), © Kraftfahrt-Bundesamt (Fahrerkarte), © commons.wikimedia.org (Personalausweis), S. 5: © ambrozio / Fotolia.de, S. 6: © lassedesignen\_be / Fotolia.de, S. 7: © BATKA / Shutterstock.com (Smartphone); S. 8-9: © YellowFox GmbH; S. 10/11: © Milos Muller / Shutterstock.com, S. 12: © WeStudio / Shutterstock.com, S. 13/14: © mirtmirt / Shutterstock.com, © mpfphotography / Fotolia.com (Laptop), S. 16-17: © YellowFox GmbH; S. 18: © Rad Radu / Shutterstock.com



#### **YellowFox Deutschland**

YellowFox GmbH  
Am Wüsteberg 3  
D-01723 Wilsdruff OT Kesselsdorf  
Tel.: +49 (0) 35204 753-100  
Fax: +49 (0) 35204 753-111  
info@yellowfox.de  
www.yellowfox.de

#### **YellowFox Österreich**

YellowFox GmbH  
Silberzeile 14  
A-4780 Schärding  
Tel.: +43 (0) 5372 20503  
Fax: +43 (0) 5372 20503-100  
info@yellowfox.at  
www.yellowfox.at

#### **YellowFox Schweiz**

autohauser GmbH  
Äussere Luzernerstrasse 12  
CH-4665 Oftringen  
Tel.: +41 (0) 62 78933-50  
info@yellowfox.ch  
www.yellowfox.ch

#### **YellowFox Benelux bv**

Televisieweg 26  
NL-1322 AL Almere  
Tel.: +31 (0) 36 5383000  
Fax: +31 (0) 36 5383009  
info@yellowfox.nl  
www.yellowfox.nl